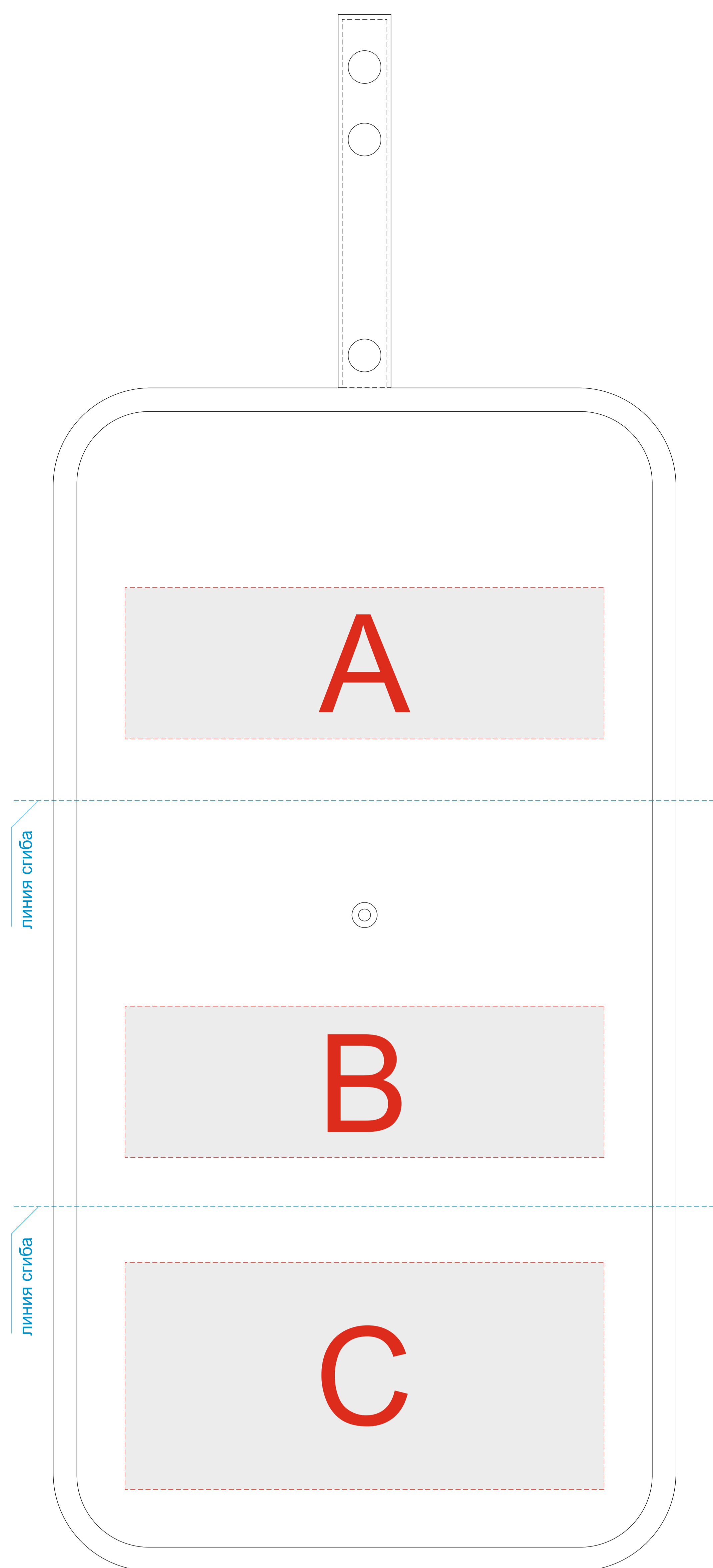



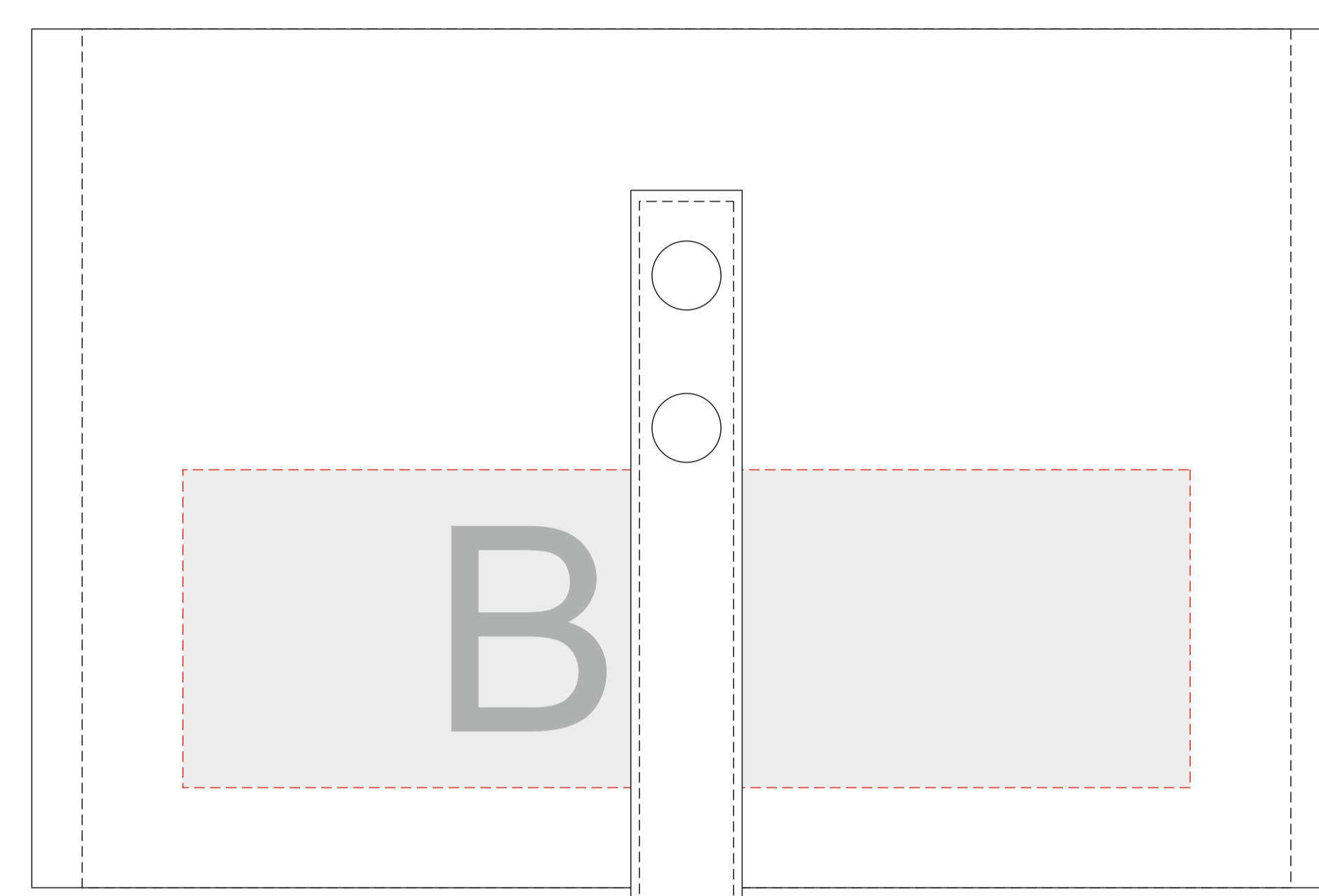
несессер в разложенном виде



несессер в сложенном виде, сторона 1



несессер в сложенном виде, сторона 2 (средняя)



Внимание! При припрессовке на изделия идет небольшая деформация поверхности за счет подгорания внутреннего слоя поролона. Рекомендуем делать сигнальный образец.

<b>A</b>	<b>Вид нанесения</b>	<b>Макс площадь (Ш*В)</b>	<b>B</b>	<b>Вид нанесения</b>	<b>Макс площадь (Ш*В)</b>
	Термотранфсер	190x60мм		Термотранфсер	190x60мм
	ПАТЧ 3D	75x60мм		ПАТЧ 3D	75x60мм
<b>C</b>	<b>Вид нанесения</b>	<b>Макс площадь (Ш*В)</b>			
	Термотранфсер	190x90мм			
	ПАТЧ 3D	75x75мм			

